




Etapes en ligne pour le dépôt de dossier ecandidat 2024-2025



Et si...



Je ne reçois pas de mail pour confirmer mon compte

[Je clique ici](#) puis je clique en bas de page sur :


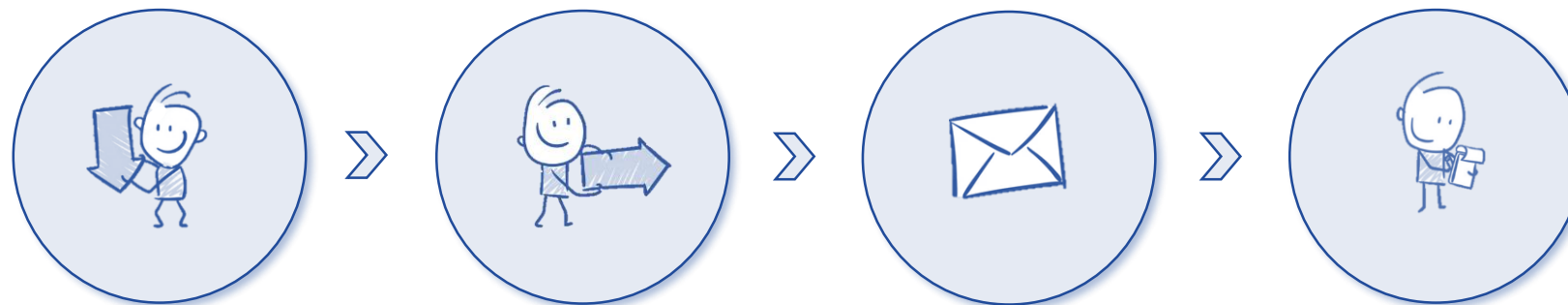
[Je veux recevoir à nouveau mon lien d'activation](#)

01
Je crée un compte
(Cliquer sur le lien ci-dessus)

02
Je confirme le compte
À l'aide du lien reçu par mail

03
Je me reconnecte à mon compte et je renseigne les zones obligatoires

04
J'ajoute une nouvelle candidature depuis l'offre de formation



J'oublie mes identifiants

Si j'ai créé mon compte ecandidat

05
Je téléverse en ligne les pièces demandées pour chaque candidature choisie

06
Je transmets en ligne la candidature

07
J'attends de recevoir la réponse par mail

Etapes suivantes

Si je reçois une réponse favorable et que je souhaite m'inscrire :

- 1. Je confirme** ma venue
- 2. Je m'inscris**

D'après les **informations** contenues dans le **mail d'acceptation** que j'ai reçu

avec mes identifiants étudiant Sorbonne Université 2023-2024 **sans** identifiants étudiant Sorbonne Université

[Je clique ici](#) puis je suis les indications

[Je clique ici](#) puis je clique en bas de page sur :

[J'ai oublié mes identifiants ecandidat 2024](#)